

## SITUACIÓ DEL SECTOR DE LA CARN DE VACUM

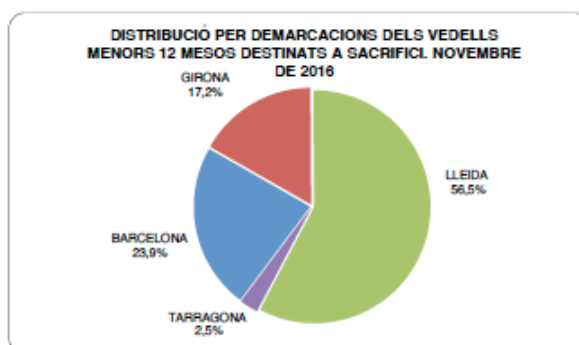
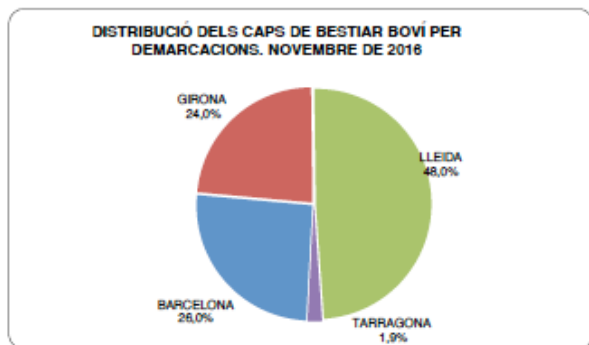
Us enviem un resum de quina és la **situació del sector vacum**, arran de la **publicació de les dades de la Comissió Europea** (annex 1) i de la **presentació Market Situation** (annex 2).

Els **preus a la Unió Europea de les canals A/C/Z-R3**, a la **setmana 6**, han patit un lleuger increment del **0,2%**, mentre que els animals vius han patit un lleuger descens.

EU Prices week		6	Evolution since last week	Evolution since last month	Evolution since last year
Carcasse	Average A/C/Z-R3	376.0	+ 0.2%	+ 0.3%	- 0.4%
	Young Bovines (Z)	385.7	- 1.7%	- 1.6%	- 1.7%
	Young Bulls (A)	376.8	+ 0.2%	+ 0.6%	+ 0.2%
	Steers (C)	396.6	+ 0.0%	+ 0.4%	- 2.6%
	Cows (D)	275.3	+ 0.2%	+ 2.2%	+ 0.6%
	Heifers (E)	381.9	- 0.3%	+ 0.4%	- 0.8%
Live Animals	Male Calves Dairy Type	80.42	+ 2.2%	+ 5.4%	+ 3.2%
	Male Calves Beef Type	215.7	- 0.0%	+ 5.4%	- 0.0%
	Young Store Cattle	2.37	+ 0.5%	+ 4.3%	+ 0.2%
	Yearling Male Store Cattle	2.30	- 0.4%	+ 3.8%	- 1.8%
	Yearling Female Store Cattle	2.31	- 0.5%	+ 1.8%	+ 0.4%
	Calves slaughtered <8M	535.1	€/100	- 0.5%	- 1.5%

**Pel que fa a la situació de la cabanya bovina a Catalunya** (annex 3), **a data de novembre de 2016, era de 620.178 animals**, sent Lleida la província amb més animals (304.323), seguit de Barcelona (158.785) i Girona (144.887) i en menys mesura Tarragona (12.181).

Respecte als **animals destinats a sacrifici (vedells/vedelles de menys de 12 mesos d'edat)**, **a novembre de 2016, hi havia a Catalunya 380.455 animals**: a Lleida, la província amb més animals, 220.083, seguit de Barcelona amb 87.355 animals, Girona amb 63.380 i, en menys mesura, Tarragona amb 9.637.

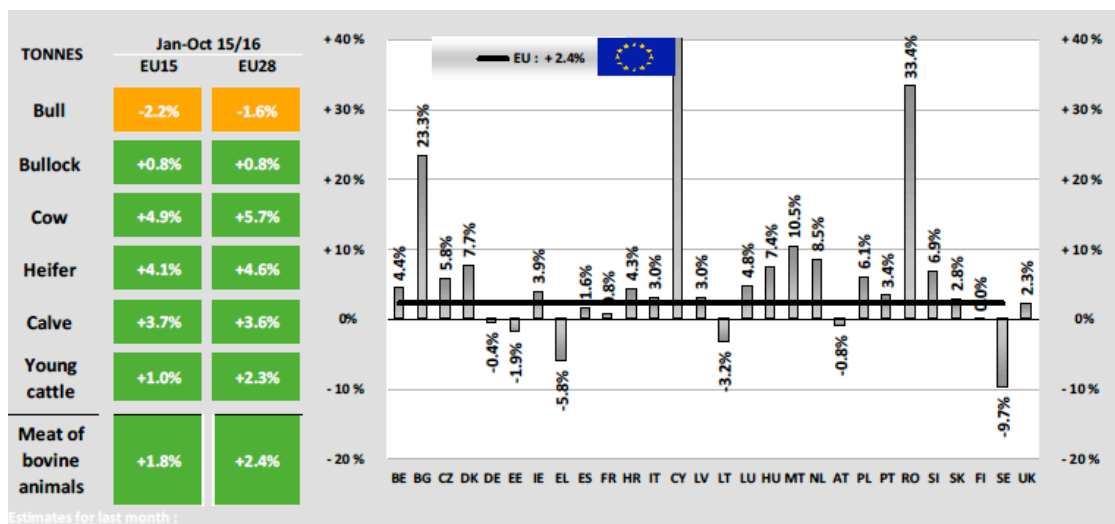


	BARCELONA	GIRONA	LLEIDA	TARRAGONA	CATALUNYA
<b>ANIMALS DE 24 MESOS I MES</b>	48.977	59.558	53.178	1.824	163.335
<b>Vaques <sup>(1)</sup></b>					
Subtotal	43.743	51.878	47.121	1.205	143.847
Aptitud lletera <sup>(2)</sup>	22.023	28.747	25.021	8	75.799
Aptitud càrnia <sup>(3)</sup>	21.720	23.131	22.100	1.197	68.148
<b>Femelles que mal han parit</b>					
Subtotal	4.119	5.449	4.703	126	14.397
Per a sacrifici	301	450	405	20	1.227
Resta femelles	3.768	4.999	4.298	106	13.170
<b>Mascles</b>	1.115	2.229	1.354	293	4.991
<b>ANIMALS DES DE 12 FINS A 24 MESOS</b>	15.743	15.246	23.449	828	55.266
<b>Femelles <sup>(4)</sup></b>					
Subtotal	11.020	12.728	14.010	411	38.167
Per a sacrifici	2.841	3.054	4.006	345	10.246
Resta femelles	8.179	9.672	10.004	66	27.921
<b>Mascles</b>	4.723	2.520	9.439	417	17.099
<b>ANIMALS DE MENYS DE 12 MESOS</b>	84.085	70.085	227.896	9.729	401.575
<b>Vedells/es destinats/des a sacrifici</b>	87.355	63.380	220.063	9.637	380.455
<b>Aïtres femelles</b>	6.152	6.308	6.572	80	19.111
<b>Aïtres mascles</b>	558	398	1.041	13	2.009
<b>TOTAL BESTIAR BOVÍ</b>	<b>158.785</b>	<b>144.867</b>	<b>304.323</b>	<b>12.181</b>	<b>620.178</b>

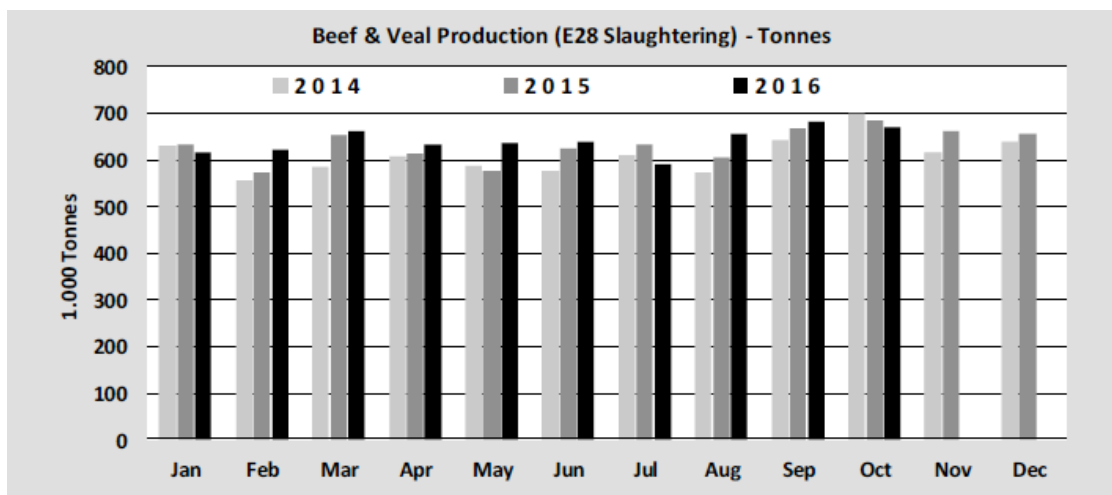
Font: Gabinet tècnic i d'Estudis Sectorials del DARP a partir d'una extracció dels Registres administratius RIIA i REMD.

- (1) Femelles majors o iguals a 24 mesos parides i les menors de 24 mesos que ja han parit.
- (2) Es consideren les races Friesa, Fleckvieh, Jersey, Ayrshire i Guernsey.
- (3) Es consideren la resta de races no incloses en aptitud lletera.
- (4) No inclou les que ja han parit.

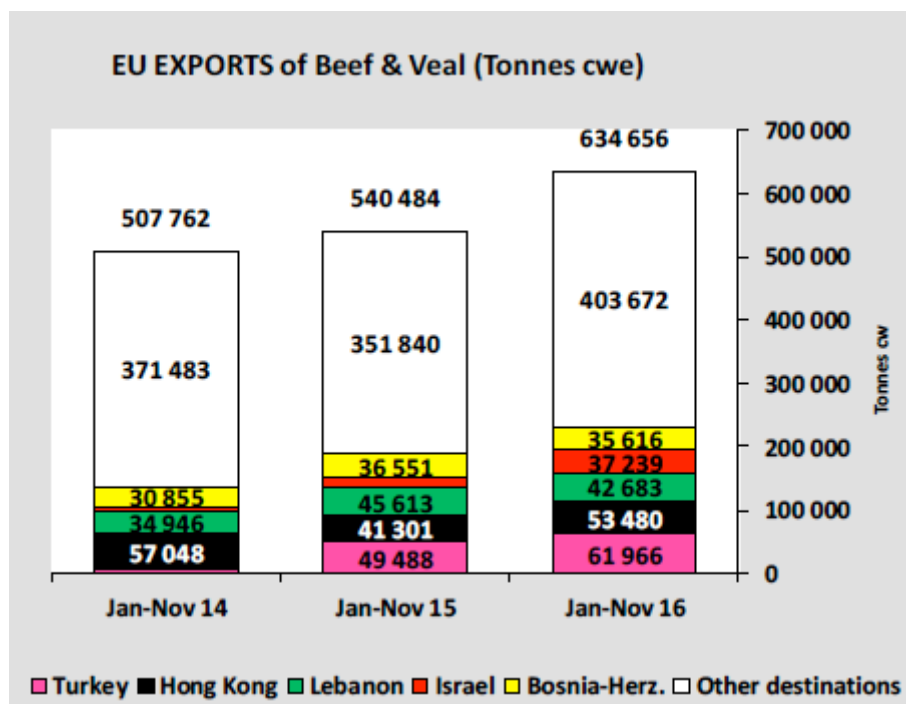
La producció de carn de boví a la UE, en tones, ha continuat creixent en el període de gener a octubre de 2016, registrant un increment a la UE-15 de l'1,8% i del 2,4% a la UE-28. Pel que fa a Espanya, ha augmentat un 1,4%.



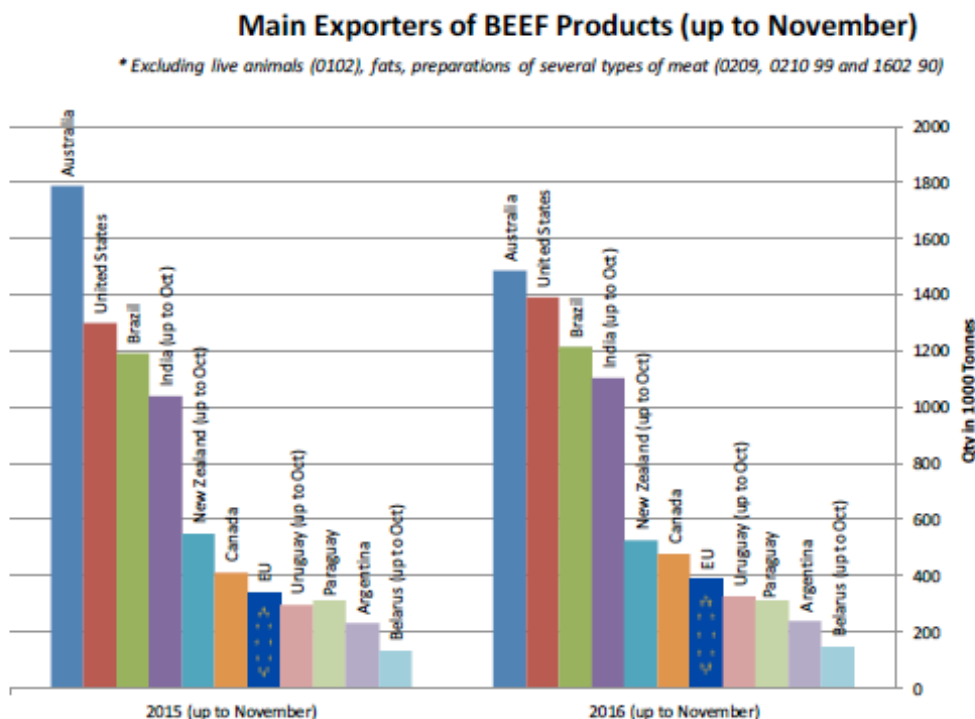
Si es miren les produccions de carn de boví a la Unió Europea durant els primers deu mesos de l'any, s'observa que, **exceptuant** els mesos de gener, juliol i octubre, la producció ha estat superior a la dels mateixos mesos dels dos anys anteriors.



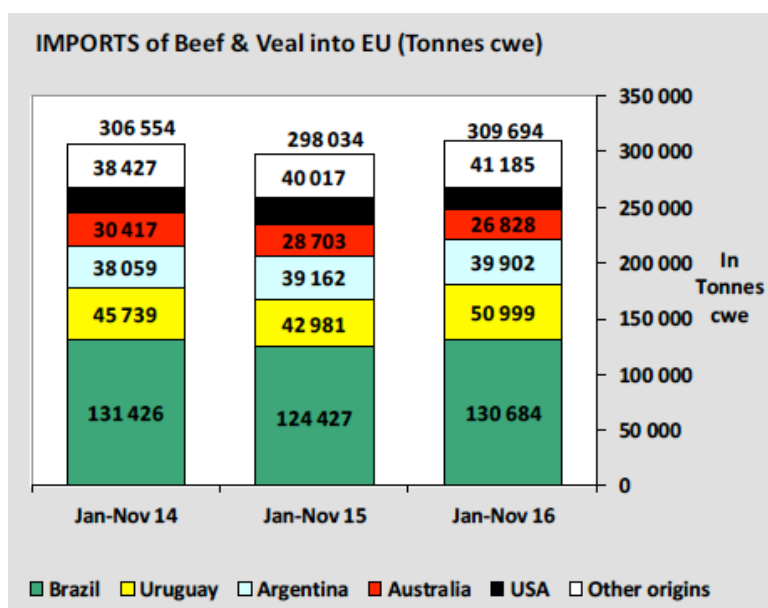
Pel que fa a les exportacions de carn de boví de la UE, en el període gener-novembre de 2016, i comparat amb el mateix període de 2015, es van incrementar un 17,4%. Els principals destins continuen sent Turquia amb 61.966t, Hong Kong amb 53.480t, Líban amb 42.683t i Israel amb 37.239t.



Quan es parla dels **principals exportadors a nivell mundial**, fins a novembre de 2016, es constata que **la Unió Europea manté el setè lloc**, mentre que **Austràlia i els EUA continuen sent els líders**.



**Respecte a les importacions de carn de boví de la UE**, en el període de gener-novembre de 2016, i comparat amb el mateix període de 2015, **es van incrementar un 3,9%**. Els principals importadors són **Brasil amb 130.684t**, **Uruguai amb 50.999t**, **Argentina amb 39.902t** i **Austràlia amb 26.828t**.



Si ens centrem en els **principals importadors a nivell mundial**, fins el mes de novembre de 2016, s'aprecia que **la Unió Europea ocupa el setè lloc**, mentre que **la Xina, Hong Kong i els EUA ocupen els dos primers llocs**.

**Main Importers of BEEF Products (up to November)**

*\* Excluding live animals (0102), fats, preparations of several types of meat (0209, 0210 99 and 1602 90)*

